

MistはWi-Fiネットワークの  
「繋がらない」・「遅い」を解決します！

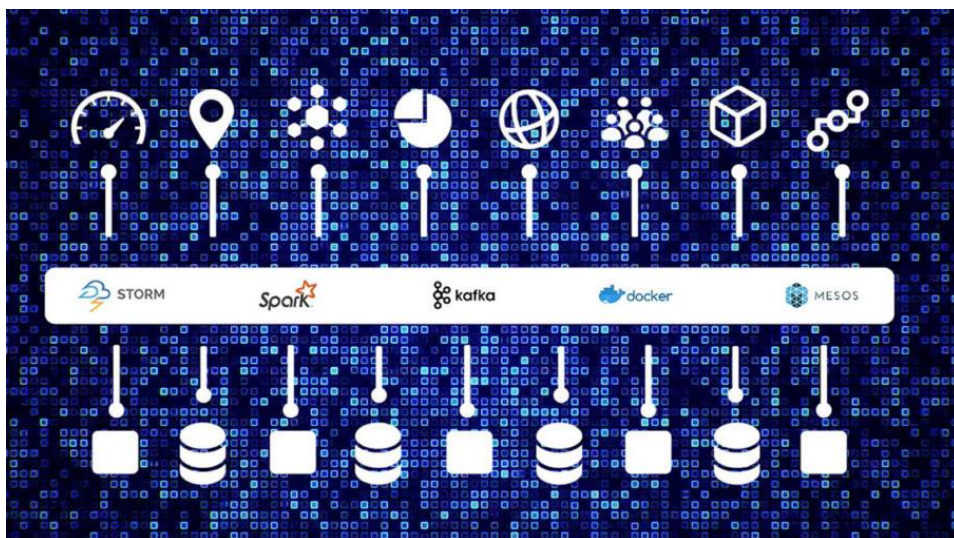
## マシンラーニングを利用したクラウド型ネットワーク



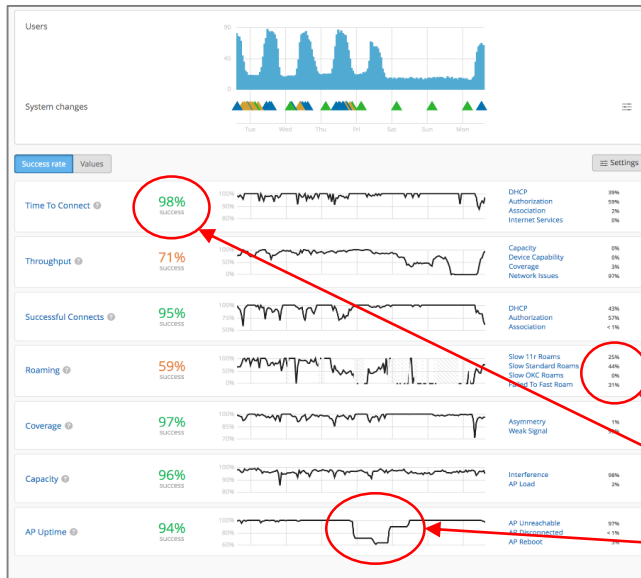
- ✓ すべてのログを分析し、クライアントの体感を表示
- ✓ シンプルなオペレーションで、管理負荷を大幅に軽減
- ✓ 詳細なログを保持し、障害の根本原因を分析

## Mistだけが提供できる アジャイル型マイクロサービスアーキテクチャ

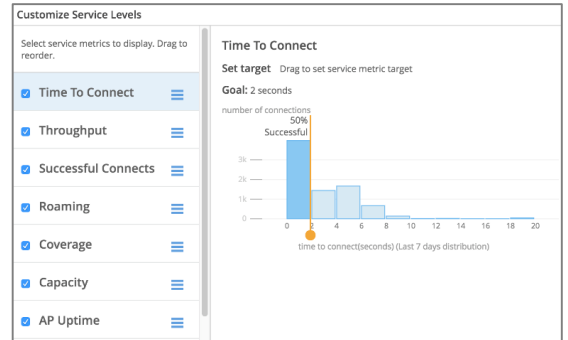
AP毎にファームウェアアップグレード可能、時間とリスクを最小化  
(モノリシック型コントローラは、アップグレード完了に数か月を要する。)



## SLE (Service Level Expectation) 機能 マシンラーニングによりWi-Fi環境を解析し、視覚的に表示



7個の指標に対してSLEを独自で設定可能



問題の原因は何か？

SLEを満たしているのか？

どの時点で問題が発生していたのか？

## MistとJuniperのクラウド連携 NWとアプリケーションの可視化および運用の統合

### 可視化

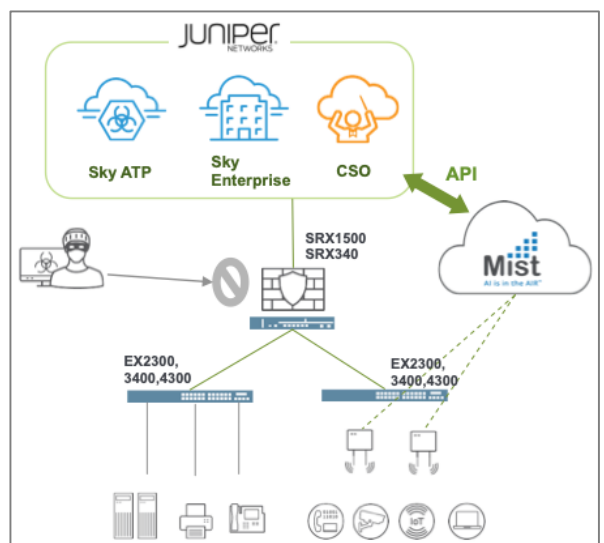
- ユーザーエクスペリエンスのためのアプリケーション単位での可視化

### 容易な運用性

- ゼロタッチプロビジョニングを可能にするクラウドベースのマネジメントツール
- ヒューマンエラーの削減と迅速なデリバリーを可能にする自動化の提供

### セキュリティ(NGFW, UTM)

- 位置情報を基にしたユーザ単位ポリシー設定
- Advanced Threat Protection



Mist Wireless LAN

<https://www.juniper.net/jp/jp/products-services/wireless/mist/>

