

Mist 運用マニュアル

アクセスポイント 再起動手順

ジュニパーネットワークス株式会社
2024年6月 Ver 1.1

JUNIPER 
driven by Mist AI

はじめに

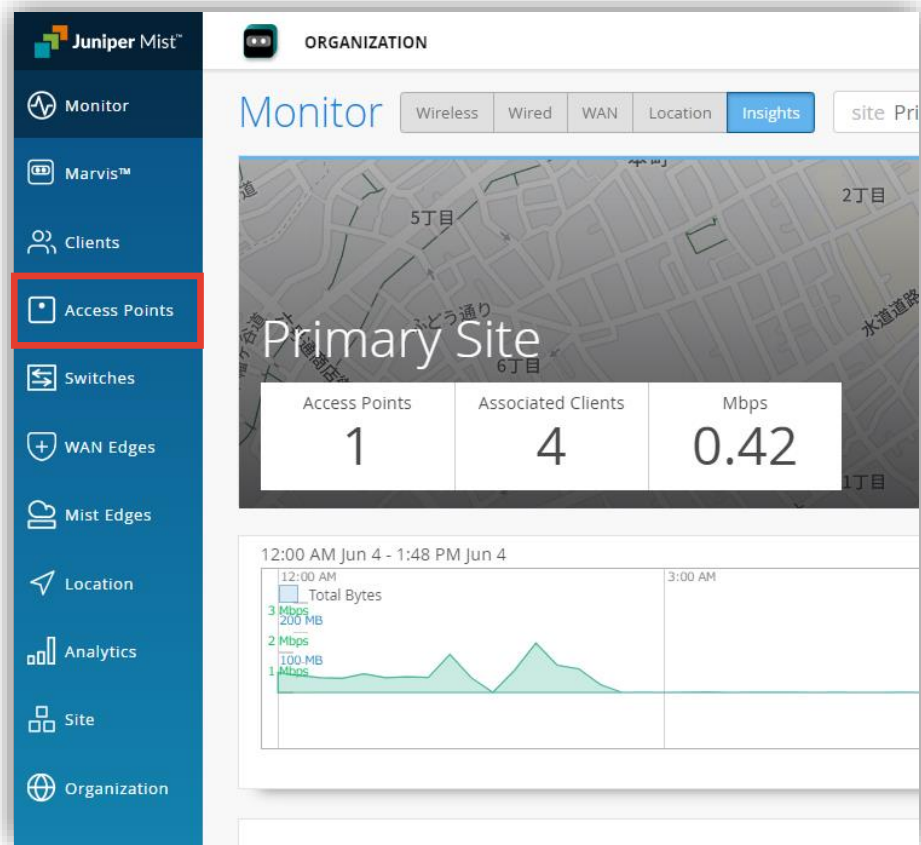
- ❖ 本マニュアルは、『アクセスポイント 再起動手順』について説明します
- ❖ 手順内容は 2024年6月 時点の Mist Cloud にて確認を実施しております
実際の画面と表示が異なる場合は以下のアップデート情報をご確認ください
<https://www.mist.com/documentation/category/product-updates/>
- ❖ 設定内容やパラメータは導入する環境や構成によって異なります
各種設定内容の詳細は下記リンクよりご確認ください
<https://www.mist.com/documentation/>
- ❖ 他にも多数の Mist 日本語マニュアルを「ソリューション&テクニカル情報サイト」に掲載しております
<https://www.juniper.net/jp/ja/local/solution-technical-information/mist.html>
- ❖ **本資料の内容は資料作成時点におけるものであり事前の通告無しに内容を変更する場合があります**
また本資料に記載された構成や機能を提供することを条件として購入することはできません

■ 運用ケース(例)

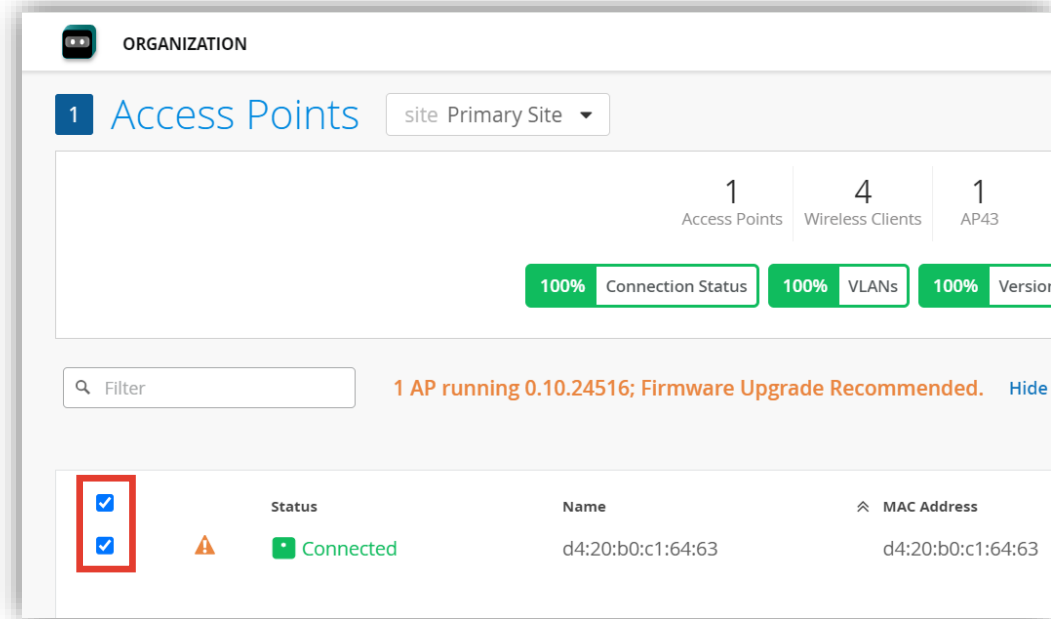
- ・ アクセスポイントを再起動したい時(一覧画面)

アクセスポイント 再起動(一覧画面)

1. [Access Points] をクリックします



2. 対象のアクセスポイントを選択します



アクセスポイント 再起動(一覧画面)

3. 右上のメニューから [Reboot APs] をクリックします
その後、[Reboot] をクリックすることでアクセスポイントの再起動が開始されます

The screenshot displays the Juniper Mist management interface. The left sidebar contains navigation options: Monitor, Marvis™, Clients, Access Points, Switches, WAN Edges, Mist Edges, and Location. The main content area is titled 'Access Points' and shows a summary for 'site Primary Site' with 1 Access Point, 4 Wireless Clients, and 1 AP43. Below this, there are three green status indicators: '100% Connection Status', '100% VLANs', and '100% Version Compliance'. A message indicates '1 AP running 0.10.24516; Firmware Upgrade Recommended.' A table lists the access points with columns for checkboxes, status, and name. The 'Reboot APs' button in the top right is highlighted with a red box. A 'Confirm Reboot' dialog box is open, asking for confirmation to reboot the selected access points, with the 'Reboot' button highlighted in red.

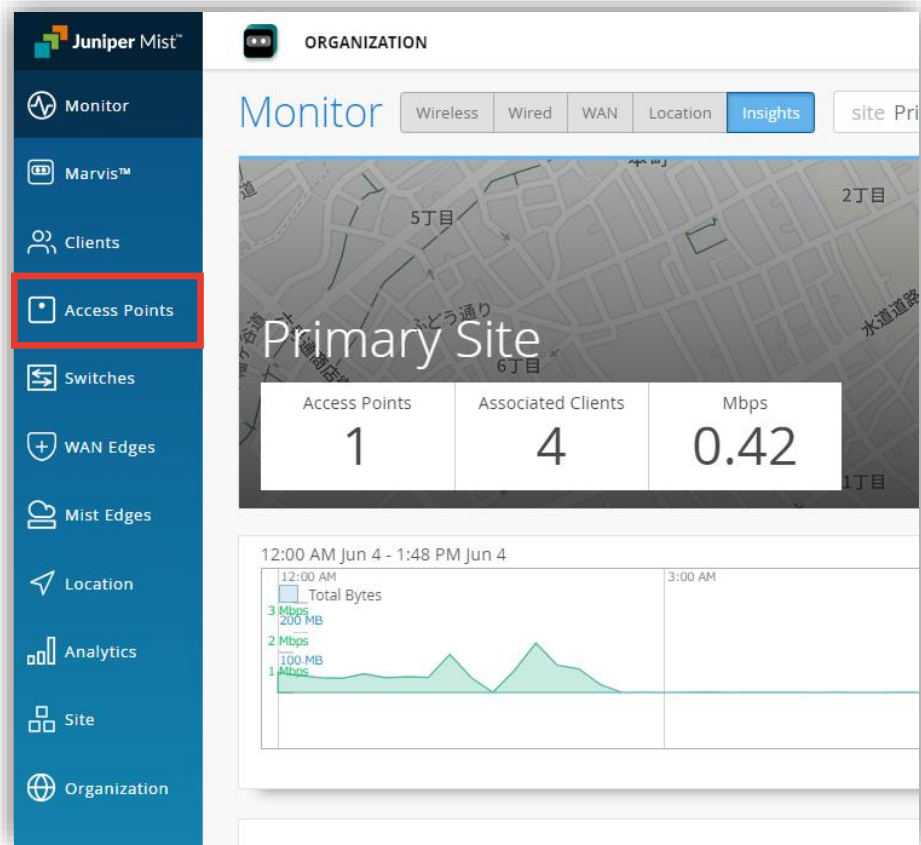
✓	Status	Name
✓	⚠️ Connected	d4:20:b0:c1:64:63

■ 運用ケース(例)

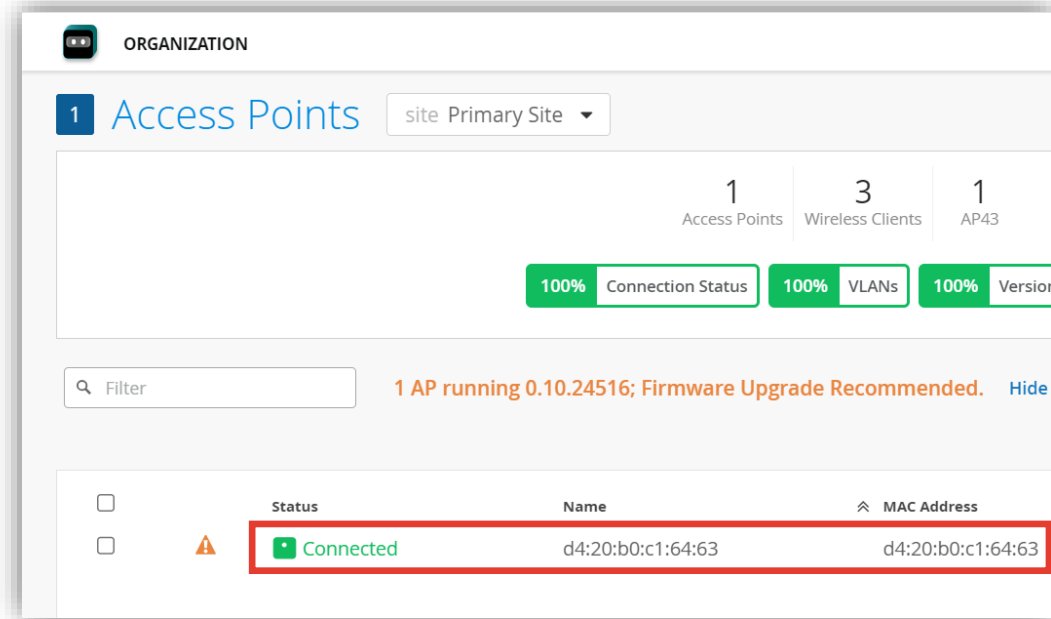
- ・ アクセスポイントを再起動したい時(詳細画面)

アクセスポイント 再起動(詳細画面)

1. [Access Points] をクリックします



2. 対象のアクセスポイントを選択します



アクセスポイント 再起動(詳細画面)

3. [Utilities] から [Reboot AP] をクリックします

The screenshot shows the Juniper Mist web interface for configuring an Access Point (AP) with MAC address d4:20:b0:c1:64:63. The 'Utilities' menu is open, and the 'Reboot AP' option is highlighted with a red box. A callout box points to this option with the text: "[Reboot AP] をクリックするとすぐにアクセスポイントの再起動が開始されます". Below the main interface, a blue notification banner displays the message "AP reboot complete".

ORGANIZATION

Change language (en) THU 12:26 PM

Access Points : d4:20:b0:c1:64:63

Locate Utilities Save Cancel

Testing Tools

Send AP Log to Mist

Upgrade Firmware...

Release AP...

Replace AP...

Reboot AP

Channel Use site setting

Power Use site setting

[Reboot AP] をクリックすると
すぐにアクセスポイントの再起動が開始されます

AP reboot complete

Access Points : d4:20:b0:c1:64:63

Thank you

JUNIPER
driven by Mist AI 